

Online Szabványkönyvtár használati útmutató

1. A böngésző előkészítése a szolgáltatás igénybevételéhez

Abban az esetben, ha Ön az Online Szabványkönyvtár régebbi verzióját is használta, ahol Java Standard Reader olvasóban nyílt meg a kiválasztott szabvány, ajánlott az első használat előtt a régebbi böngészési adatok törlése, vagy a Google Chrome inkognitó mód (**Ctrl + Shift + N**), illetve a Mozilla Firefox privát ablak (**Ctrl + Shift + P**) böngészési módok egyikének választása.

A Google Chrome előzményeinek törlése

<https://support.google.com/chrome/answer/95589?hl=hu&co=GENIE.Platform%3DDesktop>

A Mozilla Firefox gyorsítótárának törlése – Átmeneti állományok törlése általános weboldalproblémák megoldására

<https://support.mozilla.org/hu/kb/gyorsitotar-torlese-atmeneti-allomanyok-torlese-al>

2. Az Online Szabványkönyvtár megnyitása

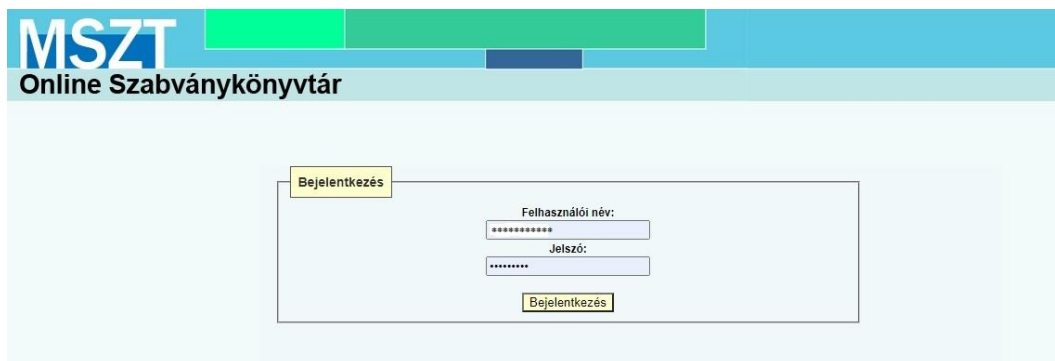
- ✓ Lépjen az Online Szabványkönyvtár főoldalára: <http://szabvanykonyvtar.mszt.hu>
- ✓ Válassza a „Belépés az Online Szabványkönyvtárba” lehetőséget (Az *Online Szabványkönyvtárba ugyanazon felhasználói adatokkal egyidejűleg csak egy felhasználó léphet be!*)

Tisztelt Ügyfeleink!


A kialakult járványügyi helyzetre való tekintettel, az Online Szolgáltatásokkal kapcsolatos ügyintézéshez létrehozott telefonszám: +36-30/619-7119. A telefonszám munkaidőben **rendelkezésre áll** abban az esetben, ha Önök **új előfizetők**, meglévő előfizetésüket **meghosszabbítani/megújítani** szeretnék, ha **adatmódosítás** szükséges, illetve a kiállított díjbekérővel/számlával kapcsolatban van kérdéjük. Amennyiben **technikai/informatikai** jellegű a megkeresés, továbbra is az **Online Hibabejelentő** áll az Önök rendelkezésére!

- Kormányzati támogatás online szabványkönyvtár előfizetéshez
 - Általános információk
- A megrendelés és az előfizetés módja/menete
 - Új előfizetés megrendelése
 - Felhasználó(k) regisztrálása
 - Használati útmutató
- **Belépés az Online Szabványkönyvtárba**
- Előfizetés meghosszabbítása/meújítása
 - Előfizetői jelszó
 - Könyvtárszabályzat

- ✓ Írja be a beviteli mezőkbe a felhasználói nevét és jelszavát.



3. Bibliográfiai adatok keresése a Szabványkeresőben



A Szabványkeresőben a magyar nemzeti szabványok között az alábbiak szerint lehet keresni:

A „hivatkozási szám” (jelzet) szerinti keresés

- Ha pontosan tudja a keresett szabvány teljes hivatkozási számát, írja be a „Keresés/szűrés” mezőbe. A „Keresés” gombra kattintva megjelenik a találati lista.
- Ha hivatkozási szám által tartalmazott részlet szerint keres, írja be „Keresés/szűrés” mezőbe valamely szabvány hivatkozási számának ismert részletét (pl. 2700). A kereséshez legalább 3 karaktert szükséges beírni. A találati listában megjelennek azok a hivatkozási számok, amelyekben a megadott részlet szerepel. Minél több karaktert ír a keresőmezőbe, a találati lista annál pontosabb lesz.
- Figyelem: ne használjon * (Jolly Joker) karaktert és / (per) jelet!

A „címben előforduló kulcsszó” (cím) szerinti keresés

- Ezt a keresési lehetőséget a „Keresés/szűrés” mező mellett található legördülő menüből lehet kiválasztani. A „Keresés/szűrés” mezőbe írja be a dokumentum címét vagy egy kulcsszót (pl. minőségügyi). A találati listában megjelennek azok a dokumentumok, amelyek címében a megadott szó szerepel.

A találati lista tovább szűkíthető, ha a „Keresés/szűrés” mező alatt található „Érvényes szabványok megjelenítése” vagy „Visszavont szabványok megjelenítése” opciók közül választ. Lehetőség van arra is, hogy a találati lista egyidejűleg tartalmazza az érvényes és a visszavont szabványokat is.

Az ICS (szabványok nemzetközi osztályozási rendszere) szerinti keresés

- Válassza ki a kívánt szakterületet, kattintson a megfelelő ICS-kódszámra és szűkítse tovább a keresést a megjelenő ICS szerinti alszektorok segítségével, amíg megjelenik az adott területhez besorolt szabványok találati listája.
- A találati listából válassza ki a keresett szabványt.
- Ennél az opciónál választhatja az adott ICS-hez (szakterülethez) az utolsó 1, 2 vagy 3 hónapban megjelent szabványok táblázatos listázását is.

Találati lista: A keresés eredményét megjelenítő táblázat (találati lista) mutatja a szabvány(ok) hivatkozási számát, címét, nyelvét, ICS-besorolását, a megjelenés dátumát, illetve, ha a dokumentum visszavont.

Részletes adatlap: A szabvány összes bibliográfiai adatát tartalmazó szabványinformáció, amely a „Találati listában” megjelenített szabvány hivatkozási számára kattintva tekinthető meg.

4. A dokumentum megnyitása

- ✓ Írja be a keresőmezőbe a szabvány jelzetét
- ✓ A keresés gombbal indítsa el a keresést
- ✓ A találati listából kiválasztott szabványt nyissa meg a „Dokumentum megnyitása” felírra kattintva. Amennyiben a dokumentum még nem lett digitalizálva, akkor a „Digitalizálás kérése” felirat jelenik meg.

Csak a Szabványkeresőben megtalálható dokumentumok digitalizálhatók!

Online Szabványkönyvtár ÜGYFÉLMENÜ KIJELENTKEZÉS

Keresés jelzet vagy cím szerint

Szabványok >> Jelzet vagy cím szerinti keresés

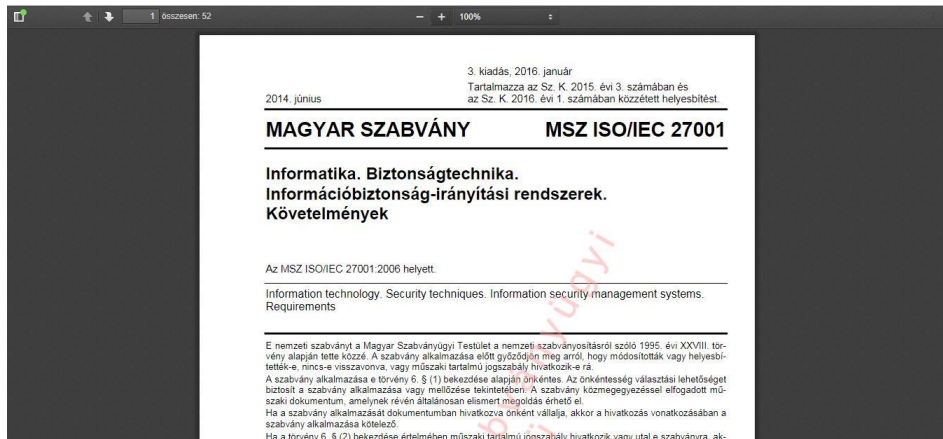
Keresés / szűrés: Jelzet szerint **1**

Érvényes szabványok megjelenítése | Visszavont szabványok megjelenítése

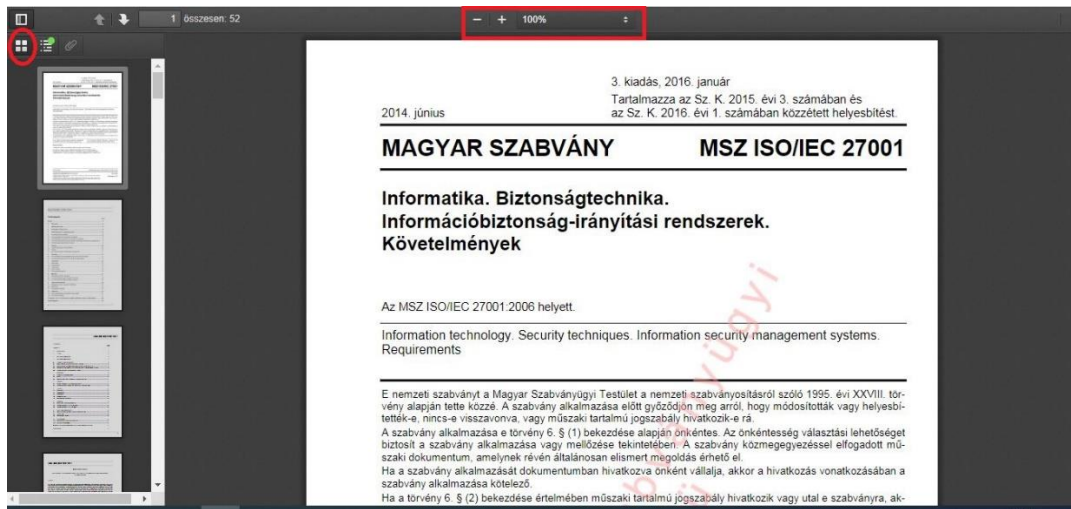
3

1.	MSZ ISO/IEC 27001:2014 Informatika, Biztonságtechnika. Információbiztonság-irányítási rendszerek. Követelmények ICS: 35.040 Karakterkészletek és információkódolás Megjelenés dátuma: 2014-06-01	Dokumentum megnyitása
2.	MSZ ISO/IEC 27001:2006 Visszavont! Informatika, Biztonságtechnika. Az információbiztonság irányítási rendszerei. Követelmények ICS: 35.040 Karakterkészletek és információkódolás Megjelenés dátuma: 2006-05-01	Dokumentum megnyitása

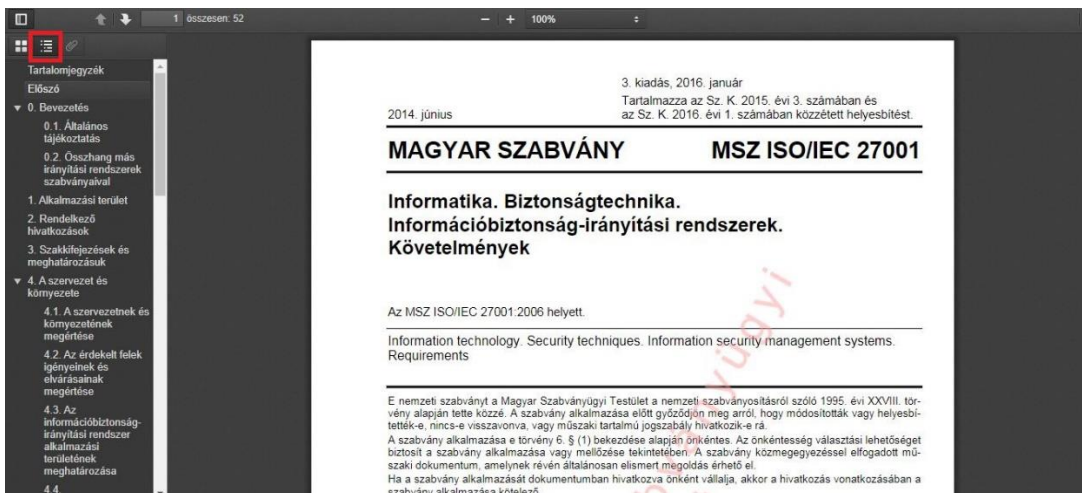
- ✓ Az Online Szabványkönyvtár olvasóablaka külön lapon nyílik meg a megszokott pdf-nézetben, közepen átlósan vízjelvezve.



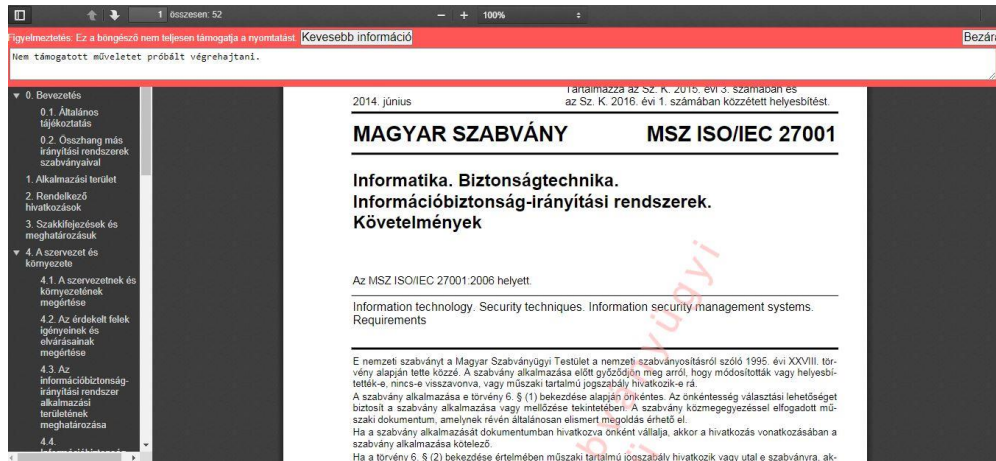
- ✓ Baloldalt a miniatűr nézet megtekintése nyílik meg, a lap tetején a nagyítási lehetőség található.



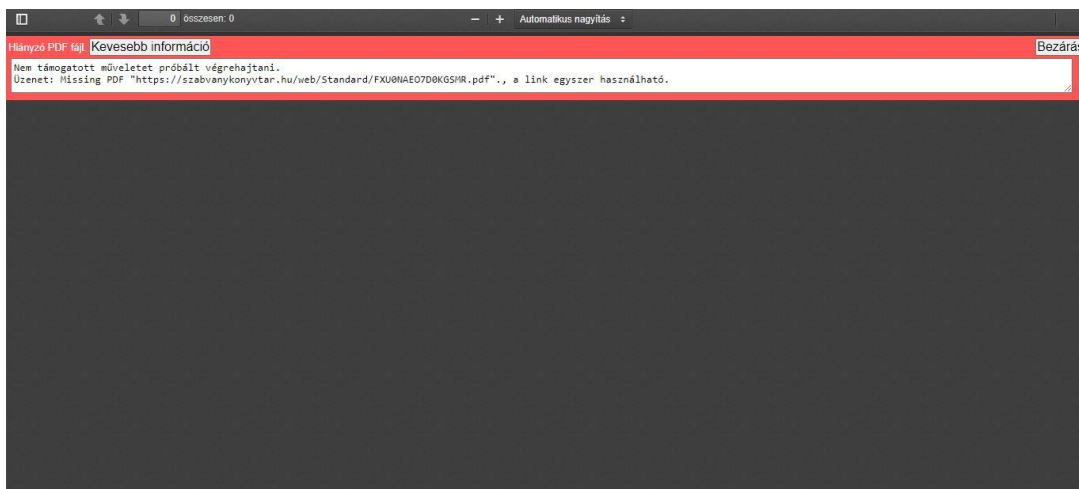
- ✓ Listanézetben a miniatűrök helyett a tartalomjegyzék jelenik meg. A tartalomjegyzékben a címszavakra kattintva a szabvány a tartalomjegyzéknek megfelelő fejezetre ugrik.



- ✓ Az Online Szabványkönyvtárban a szabványok nyomtatása nem engedélyezett. A szabványok és szabványkiadványok szerzői jogi védelem alatt állnak. Az Online Szabványkönyvtárban **kizárólag olvasási joggal** rendelkezésre bocsátott szabványok és szabványjellegű dokumentumok a Magyar Szabványügyi Testület (MSZT) tulajdonát képezik. A fájlokban a keresés nem lehetséges, mivel eltérő hozzáférési jogosultság szükséges hozzá.



- ✓ Az Online Szabványkönyvtár böngésző címsorában található URL egyszer használható. Az URL mentése nem ajánlott.



5. A Szabványügyi Közlöny olvasása

Az Online Szabványkönyvtár keresést indító oldalán válassza a „Szabványügyi Közlöny” opciót. Ekkor megnyílik a lap aktuális száma pdf-formátumban.

6. Kilépés a rendszerből

Ha befejezte a keresést vagy az olvasást, a kijelentkezéshez **„Kijelentkezés” gombot kell megnyomni**. Amennyiben a rendszer inaktivitást érzékel, tehát az Online Szabványkönyvtárat

nem használják, viszont a kapcsolat fennáll és a kijelentkezés nem történt meg, 15 perc inaktív kapcsolat után automatikusan kilépteti a felhasználót a szolgáltatásból.

Ha a felhasználó a könyvtár használata után nem szabályosan jelentkezett ki, akkor az azonnali visszalépésre a rendszer sikertelen belépést jelez, vagy hibajelzést küld. Ilyen esetben a felhasználó a belépési adataival még aktívan be van jelentkezve és a rendszer ugyanazon adatokkal egyidejűleg még egy belépést nem enged. Ebben az esetben várni kell legalább 15 percet a visszalépéssel, utána ismételten be lehet jelentkezni. Szabályos kijelentkezés esetén a visszalépés azonnal lehetséges.